

CERTIFICATE



Certificato Nr 50 100 2116

Si attesta che / *This is to certify that*

**IL SISTEMA QUALITÀ DI
THE QUALITY SYSTEM OF**

RECOVERED SRL



SEDE LEGALE E OPERATIVA:

VIA UDINE 106

I-59013 MONTEMURLO (PO)

SEDE PRODUTTIVA:

VIA MILANO 41

I-59013 MONTEMURLO (PO)

**È CONFORME AI REQUISITI DELLA NORMA
HAS BEEN FOUND TO CONFORM TO THE REQUIREMENTS OF**

UNI EN ISO 9001:2000

Questo certificato è valido per il seguente campo di applicazione
This certificate is valid for the following product or service range

**Progettazione e fabbricazione di prodotti in plastica
riciclata per parchi giochi, arredi urbani e per esterni
(EA 23e, 14)**

***Design and manufacture of recycled plastic products for
playgrounds, urban and outdoor furnishings
(EA 23e, 14)***

Luogo e data
Place and date

Cinisello, 2002-11-05

Data di scadenza
Expiry date


2005-10-10

Lead Auditor: Maurizio Montanari

Per l'Organismo di Certificazione
For the Certification Body

TÜV Italia S.r.l.
Cinisello Balsamo (MI)





Nico Mastrorillo
Management Representative

SINCERT
EN 45012 Registrat. n° 49A

IL MATERIALE

Il riciclaggio delle raccolte differenziate degli imballaggi in plastica ha aperto una nuova frontiera nella realizzazione di manufatti destinati all'esterno, ovvero dove è particolarmente aggressiva l'azione degli agenti atmosferici. Oltre dieci anni di ricerca e sviluppo condotti da R.Eco.Plast. S.p.A. hanno consentito di definire una miscela di imballaggi in plastica post-consumo che garantisca l'ottenimento di NEOLITE: materiale innovativo utilizzato da Recovered S.r.l. - azienda del Gruppo R.Eco.Plast. - per la realizzazione di strutture per l'esterno.



Raggiungere il livello qualitativo oggi garantito da Neolite è stata impresa complessa per il contrasto tra i due obiettivi fondamentali dell'azienda: garantire assolutamente qualità e sicurezza e, contemporaneamente, assicurare l'impiego delle plastiche provenienti dalla raccolta differenziata "urbana", che rappresentano il vero problema in termini di smaltimento, rinunciando alla più facile soluzione dell'impiego di scarti industriali sostanzialmente omogenei.

Neolite ha una formulazione sviluppata da R.Eco.Plast. S.p.A. che vede la presenza del 60-80% di plastiche provenienti dalla raccolta differenziata di imballaggi primari, con l'ulteriore aggiunta di LDPE (polietilene a bassa densità) nella quota restante, comunque proveniente dal riciclaggio di raccolte differenziate di imballaggi in plastica. Quindi NEOLITE è un materiale riciclato al 100%.

Ogni chilogrammo di NEOLITE contiene: circa 20 contenitori quali bottiglie, flaconi, vaschette, etc. e l'equivalente di 70 sacchetti per la spesa.

Un tempo esclusivamente presumibili, le caratteristiche qualitative di Neolite, rappresentano una certezza determinata da oltre dieci anni di presenza sul mercato e le sperimentazioni compiute sono state scuola per lo sviluppo di sempre più valide applicazioni.

E' quindi prima di tutto l'esperienza sul campo che ha individuato in Neolite caratteristiche quali:

- facile lavorabilità
- resistenza agli agenti atmosferici
- inattaccabilità da batteri, funghi e muffe
- elevata resistenza alla nebbia salina
- costanza del colore nel tempo in quanto pigmentato in massa
- elevato isolamento elettrico
- resistenza a compressione
- materiale atossico

di contro si è dovuto ovviare ad una minore resistenza a flessione rispetto ai prodotti che è destinata a sostituire, strutturando opportunamente il profilato con armature metalliche inglobate nella matrice plastica.

Lo sviluppo di NEOLITE è la scommessa delle nostre e Vostre fantasie, che nel tempo individueranno sempre nuove applicazioni, nell'obiettivo di ridurre lo smaltimento di oggetti che alla fine della loro vita possono ancora rappresentare un'utile risorsa.

Noi siamo arrivati ai "RiProdotti con NEOLITE", ora aspettiamo anche il Vostro contributo.

Panca con fioriera *fioriera* cod. C109



- Due fioriere realizzate con profilati a sezione quadrata 67 x 67 mm alternati a profilati a sezione rettangolare 100 x 30 mm congiunte da una panca realizzata con profilati di sezione quadrata 67 x 67 mm; le parti portanti vengono rinforzate con barre di ferro zincato integrate con la struttura dei profilati.

- **Materiali:**
Interamente realizzata in Neolite con bulloneria in acciaio o ferro zincato.

- Disponibile nei colori:



- **Dimensioni (L x P x A):**

mm 2000 x 600 x 430

- **Fornitura:**
In kit composto dalle due fioriere e dalla seduta da assemblare.

Panca "Maggiore" cod. P107

- Seduta e struttura delle zampe realizzate con 5 profilati in parallelo di sezione quadrata 67 x 67 mm; le parti portanti vengono rinforzate con barre di ferro zincato integrate con la struttura dei profilati.

- **Materiali:**
Interamente realizzata in Neolite con bulloneria in acciaio o ferro zincato.

- Disponibile nei colori:



- **Dimensioni (L x P x A):**

mm 2380 x 430 x 430

- **Fornitura:**
Pre-assemblato.



Panchina "Como" *Como* cod. P105



- Seduta e schienale realizzati con profilati di sezione rettangolare 100 x 30 mm; la struttura delle zampe è realizzata ferro zincato.

- **Materiali:**
Realizzata in Neolite e ferro zincato con bulloneria in acciaio o ferro zincato

- Disponibile nei colori:



- **Dimensioni (L x P x A x Seduta):**

Modello A: mm 1450 x 480 x 750 x 430
Modello B: mm 1950 x 480 x 750 x 430

- **Fornitura:**
Pre-assemblato

Panchina "Bracciano" cod. P106

- Seduta e schienale realizzati con profilati di sezione rettangolare 100 x 30 mm; la struttura delle zampe è realizzata con profilati di sezione rettangolare 100 x 30 mm e traverse di sezione quadrata 87 x 87 mm.

- Materiali:
Interamente realizzata in Neolite con bulloneria in acciaio o ferro zincato.

- Disponibile nei colori:



- Dimensioni (L x P x A x Seduta):

Modello A: mm 1450 x 480 x 750 x 430
Modello B: mm 1950 x 480 x 750 x 430

- Fornitura:
Pre-assemblato



Panchina "Garda" cod. P100



- Seduta e schienale realizzati con profilati di sezione quadrata 67 x 67 mm abbinati a profilati di sezione rettangolare 100 x 30 mm; la struttura delle zampe è realizzata con profilati di sezione quadrata 87 x 87 mm e traverse di sezione quadrata 67 x 67 mm; le parti portanti vengono rinforzate con barre di ferro zincato integrate con la struttura dei profilati.

- Materiali:
Interamente realizzata in Neolite con bulloneria in acciaio o ferro zincato.

- Disponibile nei colori:



- Dimensioni (L x P x A x Seduta):

Modello A: mm 1450 x 430 x 780 x 430
Modello B: mm 1950 x 430 x 780 x 430

- Fornitura:
Pre-assemblato

Panchina "Iseo" cod. P101

- Seduta e schienale realizzati con profilati di sezione rettangolare 100 x 30 mm; la struttura delle zampe è realizzata con profilati di sezione quadrata 87 x 87 mm e traverse di sezione quadrata 67 x 67 mm; le parti portanti vengono rinforzate con barre di ferro zincato integrate con la struttura dei profilati.

- Materiali:
Interamente realizzata in Neolite con bulloneria in acciaio o ferro zincato.

- Disponibile nei colori:



- Dimensioni (L x P x A x Seduta):

Modello A: mm 1450 x 430 x 780 x 430
Modello B: mm 1950 x 430 x 780 x 430

- Fornitura:
Pre-assemblato



Tavolo Panca Panca cod. P108

cod. P108



- Struttura unica realizzata con profilati di sezione rettangolare 100 x 30 mm; le parti portanti vengono rinforzate con barre di ferro zincato integrate con la struttura dei profilati.

- Materiali:
Interamente realizzato in Neolite con bulloneria in acciaio o ferro zincato.

- Disponibile nei colori:



- Dimensioni (L x P x A x Seduta):

Modello A: mm 1800 x 1650 x 760 x 310
Modello B: mm 1650 x 1450 x 650 x 250

- Fornitura:
Pre-assemblato o in kit di montaggio costituito dalle due zampe, dal tavolo e dalle due sedute.

Tavolo "Garda" "Garda" cod. T100

cod. T100

- Ripiano realizzato con profilati di sezione quadrata 67 x 67 mm abbinati a profilati di sezione rettangolare 100 x 30 mm; la struttura delle zampe è realizzata con profilati di sezione quadrata 87 x 87 mm e traverse di sezione quadrata 67 x 67 mm; le parti portanti vengono rinforzate con barre di ferro zincato integrate con la struttura dei profilati.

- Materiali:
Interamente realizzato in Neolite con bulloneria in acciaio o ferro zincato.

- Disponibile nei colori:



- Dimensioni (L x P x A):

Modello A: mm 1450 x 740 x 750
Modello B: mm 1950 x 740 x 750

- Fornitura:
Pre-assemblato.



Tavolo "Iseo" "Iseo" cod. T101

cod. T101



- Ripiano realizzato con profilati di sezione rettangolare 100 x 30 mm; la struttura delle zampe è realizzata con profilati di sezione quadrata 87 x 87 mm e traverse di sezione quadrata 67 x 67 mm; le parti portanti vengono rinforzate con barre di ferro zincato integrate con la struttura dei profilati.

- Materiali:
Interamente realizzato in Neolite con bulloneria in acciaio o ferro zincato.

- Disponibile nei colori:




- Dimensioni (L x P x A):

Modello A: mm 1450 x 750 x 750
Modello B: mm 1950 x 750 x 750

- Fornitura:
Pre-assemblato.


Portabici piano cod. C110

- Sistema modulare composto da una struttura portante realizzata con profilati di sezione quadrata 67 x 67 mm; i profili di supporto della bicicletta, anch'essi 67 x 67 mm, terminano con profili di sezione rettangolare 100 x 30 mm di finitura.
- Materiali:
Interamente realizzato in Neolite con bulloneria in acciaio o ferro zincato.
- Disponibile nei colori: 
- Dimensioni (L x P x A):
Modello A: mm 1200 x 750 x 150 - N° Posti: 3
Modello B: mm 2250 x 900 x 180 - N° Posti: 6
- Fornitura:
Pre-assemblato.




Portabici inclinato cod. C111



- Sistema modulare composto da una struttura portante realizzata con profilati di sezione quadrata 67 x 67 mm; i profili di supporto della bicicletta, anch'essi 67 x 67 mm, terminano con profili di sezione rettangolare 100 x 30 mm di finitura; angolo di inclinazione 45°.
- Materiali:
Interamente realizzato in Neolite con bulloneria in acciaio o ferro zincato.
- Disponibile nei colori: 
- Dimensioni (L x P x A):
Modello A: mm 1200 x 450 x 450 - N° Posti: 3
Modello B: mm 2250 x 450 x 450 - N° Posti: 6
- Fornitura:
Pre-assemblato da montare a parete.


Gettacarte a mobiletto cod. C126

- Realizzato con profilati di sezione quadrata 67 x 67 mm alternati a profilati di sezione rettangolare 100 x 30 mm; dotato di coperchio a ribalta e di reggisacco interno.
- Materiali:
Interamente realizzato in Neolite con bulloneria in acciaio o ferro zincato.
- Disponibile nei colori: 
- Dimensioni (L x P x A):
mm 600 x 500 x 900
- Fornitura:
Pre-assemblato.



Gettacarte pensile cod. C127




- Realizzato con profilati di sezione circolare diam. 40 mm, assemblati su una struttura di sostegno costituita da due alloggi circolari in acciaio zincato. Su richiesta palo di sostegno realizzato con un profilato di sezione quadrata 67 x 67 mm.
- Materiali:
Interamente realizzato in Neolite con bulloneria in acciaio o ferro zincato.
- Disponibile nei colori: 
- Dimensioni (Diametro x A x Altezza palo di sostegno):
mm 400 x 600 x 1200
- Fornitura:
Pre-assemblato il cestino, è richiesto l'assemblaggio del palo di sostegno.

Bachecca "Giardino" cod. B130

- Pali di sostegno in profilati di sezione quadrata 87 x 87 mm con armatura metallica, cornice e struttura di sostegno del tettino realizzata con profilati di sezione quadrata 67 x 67 mm; tetto a due falde composto da profili di sezione rettangolare 100 x 30 mm; pannello in alluminio 1000 x 700 mm.

- Materiali:
Interamente realizzata in Neolite con pannello in alluminio.

- Disponibile nei colori: 

- Dimensioni (Larg. a terra x Larg. al tetto x P x A):
mm 1000 x 1200 x 450 x 2900

- Fornitura:
Pre-assemblato o in kit composto da due pali di sostegno, pannello e tetto.




Bachecca "Parco" cod. B131



- Pali di sostegno in profilati di sezione quadrata 87 x 87 mm con armatura metallica, cornice e struttura di sostegno del tettino realizzata con profilati di sezione quadrata 67 x 67 mm; tetto a due falde composto da profili di sezione rettangolare 100 x 30 mm; pannello realizzato con profilati di sezione rettangolare 100 x 30 mm di dimensioni 1000 x 1000 mm.

- Materiali:
Interamente realizzata in Neolite.

- Disponibile nei colori: 

- Dimensioni (Larg. a terra x Larg. al tetto x P x A):
mm 1310 x 1500 x 450 x 2900

- Fornitura:
Pre-assemblato o in kit composto da due pali di sostegno, pannello e tetto.

Grigliato per pavimentazione cod. P124/P125

• Grigliati per camminamento ad incastro l'uno con l'altro, costituiti da piano in profilati di sezione rettangolare 100x30 mm preassemblati.

• Materiali:
Interamente realizzato in Neolite.

• Disponibile nei colori:

• Dimensioni (L x l x A):

Doghe aperte

Modello P124A: mm 600 x 600 x 60
Modello P124B: mm 800 x 800 x 60
Modello P124C: mm 1200 x 1200 x 60

Doghe chiuse

Modello P125A: mm 600 x 600 x 60
Modello P125B: mm 800 x 800 x 60
Modello P125C: mm 1200 x 1200 x 60

• Fornitura:
Pre-assemblato.



Fioriera Flor Design cod. F112



• Fioriera realizzata con profilati di sezione quadrata 67x67 mm alternati a profilati di sezione rettangolare 100x30 mm. Disponibile in varie misure.

• Materiali:
Interamente realizzata in Neolite

• Disponibile nei colori:



• Dimensioni (L x l x A):

Fioriera rettangolare F112R:

Modello A: mm 1070 x 560 x 430
Modello B: mm 1220 x 560 x 430

Fioriera quadrata F112Q:

Modello A: mm 730 x 730 x 430
Modello B: mm 900 x 900 x 430

• Fornitura:
Pre-assemblata.

Fioriera Wood Design cod. FW67

• Fioriera realizzata con profilati di sezione quadrata 67x67 mm montati a mezzo incasso. Disponibile in varie misure.

• Materiali:
Interamente realizzata in Neolite

• Disponibile nei colori:



• Dimensioni (L x l x A):

Fioriera rettangolare FW67R:

Modello A: mm 800 x 600 x 400
Modello B: mm 1200 x 600 x 400
Modello C: mm 1200 x 800 x 400
Modello D: mm 1800 x 600 x 400

Fioriera quadrata FW67Q:

Modello A: mm 800 x 800 x 400
Modello B: mm 800 x 800 x 800
Modello C: mm 1200 x 1200 x 400
Modello D: mm 1200 x 1200 x 600

• Fornitura:
Pre-assemblata.



Recinzione Villa Serena cod. B119



- Recinzione divisoria costituita da traverse di sezione quadrata 67x67 mm di lunghezza 1200 mm o 2400 mm, assi verticali di sezione rettangolare 100x30 mm con estremità inclinata di 10° e palo portante di sezione quadrata 87x87 mm.

- Materiali:
Interamente realizzata in Neolite.

- Disponibile nei colori:



- Dimensioni (L x P x A):

Modello A: mm 1200 x 97 x 1200
Modello B: mm 2400 x 97 x 1200

- Fornitura:
Pre-assemblata.

Recinzione Fattoria cod. S1200

- Recinzione divisoria costituita da palo portante di sezione quadrata 87x87 mm su cui sono fissate traverse armate di sezione quadrata 67x67 mm di lunghezza 1200 mm o 2400 mm.

- Materiali:
Interamente realizzata in Neolite.

- Disponibile nei colori:



- Dimensioni (L x P x A):

Modello A: mm 1200 x 87 x 1200 - 2 traverse
Modello B: mm 1200 x 87 x 1200 - 3 traverse
Modello C: mm 2400 x 87 x 1200 - 2 traverse
Modello D: mm 2400 x 87 x 1200 - 3 traverse

- Fornitura:
Pre-assemblato da montare a parete.



Recinzione Fano cod. R121



- Recinzione divisoria costituita da palo portante di sezione circolare di 120 mm di diametro su cui sono inserite traverse armate di sezione circolare di 67 mm di diametro e di 2350 mm di lunghezza.

- Materiali:
Interamente realizzata in Neolite.

- Disponibile nei colori:



- Dimensioni (L x P x A):

mm 2400 x 120 x 1200

- Fornitura:
Pre-assemblata.